



## INSTRUCTIVO PRE INSCRIPCIÓN 2018

Para comenzar con su pre-inscripción del ciclo lectivo debe realizar los siguientes 3 pasos:

### Paso 1: Pedir Código

En la pantalla de inicio encontrará del lado superior derecho el botón “Aún no tengo código”.

Buenos Aires Provincia DIRECCIÓN DE EDUCACIÓN SUPERIOR PRE INSCRIPCIÓN ONLINE CICLO LECTIVO 2018

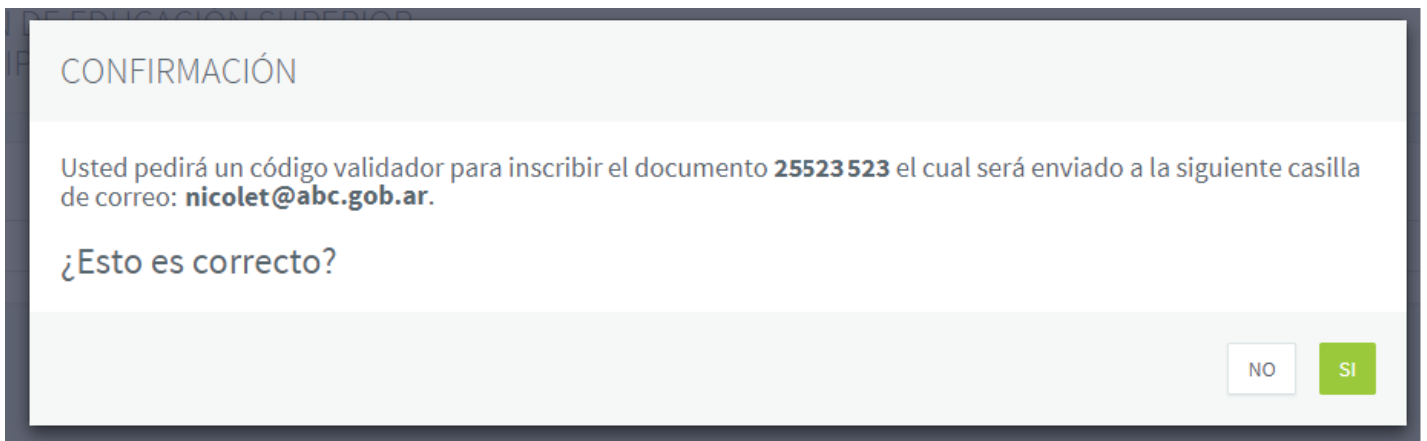
Aún no tengo el código Siguiente

Documento: Mail: Código validador:

Al hacer clic en esta opción, nos solicita el ingreso de tres datos obligatorios: Sexo, Documento y Mail.

***Importante:*** El correo que ingrese será en el cual recibirá el código solicitado.

Luego recibirá un mensaje de confirmación de sus datos, si todo es correcto para continuar, haga clic en el botón **SI**

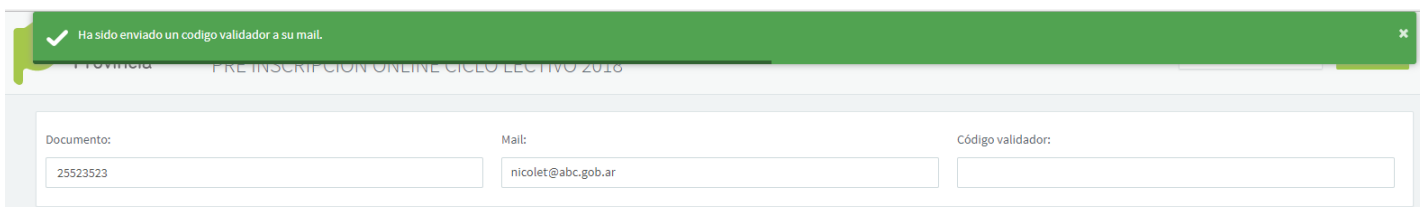


CONFIRMACIÓN

Usted pedirá un código validador para inscribir el documento **25523 523** el cual será enviado a la siguiente casilla de correo: **nicolet@abc.gob.ar**.

¿Esto es correcto?

NO SI



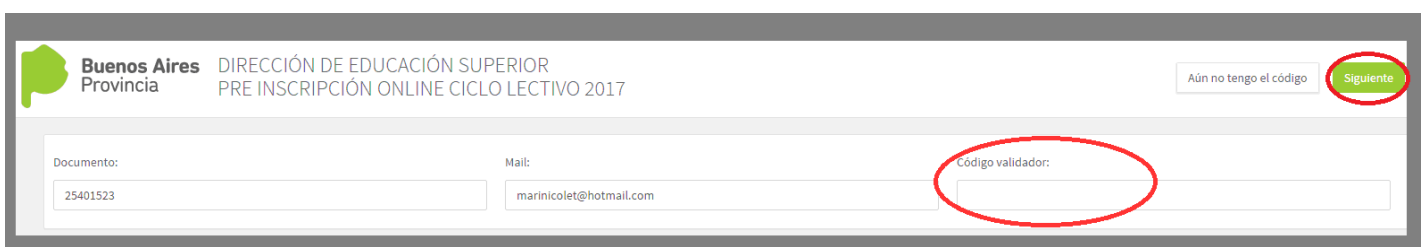
✓ Ha sido enviado un código validador a su mail.

Documento: 25523523 Mail: nicolet@abc.gob.ar Código validador:

Verifique su correo, al hacerlo recibirá uno nuevo de [noreply@abc.gob.ar](mailto:noreply@abc.gob.ar) con asunto “CODIGO DE INGRESO A LA PRE INSCRIPCIÓN 201X” y su número de código validador.

A continuación debe ingresar el código validador (que ha recibido anteriormente por mail) y verificar los datos que aparecen de su Documento y Mail.

Luego continúe con el botón **Siguiente** que se encuentra en la parte superior derecha de la pantalla.




Buenos Aires Provincia DIRECCIÓN DE EDUCACIÓN SUPERIOR PRE INSCRIPCIÓN ONLINE CICLO LECTIVO 2017

Aún no tengo el código Siguiente

Documento: 25401523 Mail: marinicolet@hotmail.com Código validador:

## Paso 2: Completar la planilla de Pre Inscripción

Pasamos a obtener la planilla de preinscripción, que dividiremos en 3 partes: “**Datos Personales**”, “**Agregar Pre Inscripción**” y “**Pre Inscripciones Activas**”.



**Buenos Aires** Provincia DIRECCIÓN DE EDUCACIÓN SUPERIOR  
PRE INSCRIPCIÓN ONLINE CICLO LECTIVO 2018

Cancelar Guardar

Su sesión caduca en 79 minutos, 07 segundos

Tipo de documento: CEDULA DE IDENTIDAD      Número de documento: 31506262      E-mail: romnicolas@gmail.com

Apellido: ROMA      Nombres: Nicolas

Sexo: Masculino      Estado Civil: CASADO      Fecha de nacimiento: 24/04/1983

Dirección: COLOMBIA      Número: 59      Piso:      Departamento:

Provincia: BUENOS AIRES      Partido: B BLANCA      Localidad: BARRIO LOMA PARAGUAYA      CP: 8000

Telefono:      Celular:      Tiene secundario completo:

### AGREGAR PRE INSCRIPCION

Plan de estudio:  
Buscar...

Recuerde que usted solo puede pre inscribirse a 4 (cuatro) carreras.

### PRE INSCRIPCIONES ACTIVAS

ANALISTA DE SISTEMAS	INSTITUTO SUPERIOR DE FORMACION DOCENTES Y TECNICA N°44	LAS HERAS	<input type="checkbox"/>	<input type="checkbox"/>
BIBLIOTECARIO	INSTITUTO SUPERIOR DE FORMACION DOCENTE N°2	AZUL	<input type="checkbox"/>	<input type="checkbox"/>

Ejemplo: Pantalla completa de la Planilla de Pre Inscripción

En ésta primer parte, todos los datos requeridos son obligatorios, verifique si los datos son correctos y/o si es necesario completar la planilla.



Formulario de datos personales con los siguientes campos:

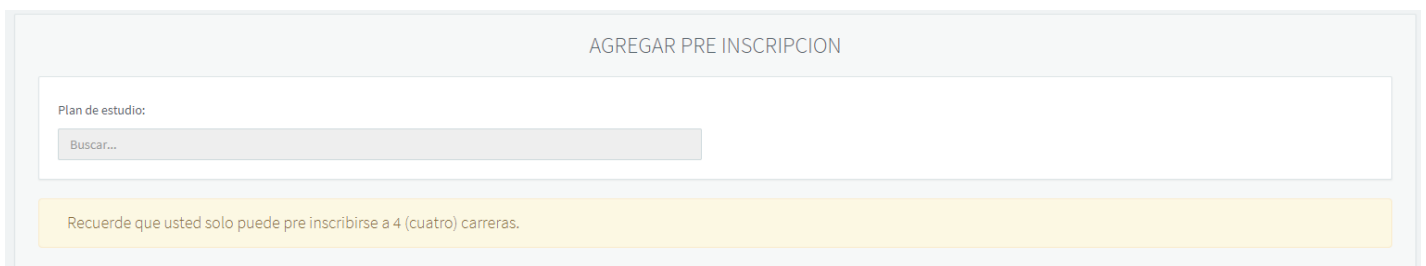
- Tipo de documento: DOCUMENTO NACIONAL DE IDENTIDAD
- Número de documento: [campo vacío]
- E-mail: [campo vacío]
- Apellido: [campo vacío]
- Nombres: Mariana
- Sexo: Femenino
- Estado Civil: CASADO
- Fecha de nacimiento: [campo vacío]
- Dirección: [campo vacío]
- Número: [campo vacío]
- Piso: 00
- Departamento: 00
- Provincia: BUENOS AIRES
- Partido: LA PLATA
- Localidad: CIRCUNVALACION
- CP: 1900
- Telefono: [campo vacío]
- Celular: [campo vacío]
- Tiene secundario completo:
- Año de egreso: [campo vacío]

Ejemplo: Parte 1: Datos Personales

Luego en “**Agregar Pre Inscripción**” podrá ingresar los planes de estudios

**Importante: Recuerde que solo puede pre inscribirse en 4 carreras.**

Para seleccionar un plan de estudio ubique su cursor en **Buscar...**



Formulario de agregar pre inscripción con el título "AGREGAR PRE INSCRIPCION".

Plan de estudio:

Buscar...

Recuerde que usted solo puede pre inscribirse a 4 (cuatro) carreras.

Ejemplo: Parte 2: Agregar Pre Inscripción

Al realizar la búsqueda se habilita una nueva pantalla con todos los planes de estudios (ver pantalla siguiente).

Q Buscar..

TITULO	acciones
PROFESOR DE INGLES PARA TERCER CICLO DE LA EGB Y LA EDUCACIÓN POLIMODAL	<input checked="" type="checkbox"/>
ANALISTA DE SISTEMAS	<input checked="" type="checkbox"/>
ANALISTA EN CALIDAD DE ALIMENTOS	<input checked="" type="checkbox"/>
ANALISTA EN SERVICIOS GASTRONÓMICOS	<input checked="" type="checkbox"/>
ANALISTA PROGRAMADOR EN DESARROLLO DE APLICACIONES	<input checked="" type="checkbox"/>
BIBLIOTECARIO	<input checked="" type="checkbox"/>
BIBLIOTECARIO DE INSTITUCIONES EDUCATIVAS	<input checked="" type="checkbox"/>
BIBLIOTECARIO DE INSTITUCIONES EDUCATIVAS	<input checked="" type="checkbox"/>
BIBLIOTECÓLOGO	<input checked="" type="checkbox"/>
DISEÑADOR DE INDUMENTARIA	<input checked="" type="checkbox"/>

« 1 2 3 4 5 6 7 ... 16 »

10 25 50 100

Ejemplo: Pantalla seleccionar planes de estudios

Desde “**acciones**”  puede seleccionar el **título** solicitado. Para facilitar su búsqueda, ingrese en Buscar... (que se encuentra en la parte superior de la pantalla).


Q Buscar..


Al elegir un plan de estudio, se habilita la opción de **Establecimiento**. Para seleccionar un establecimiento ubique su cursor en **Buscar...**

AGREGAR PRE INSCRIPCION

Plan de estudio: ANALISTA DE SISTEMAS	Establecimiento: Buscar...
--	-------------------------------

Recuerde que usted solo puede pre inscribirse a 4 (cuatro) carreras.

Desde “**acciones**”  puede seleccionar el **establecimiento** o realizar una búsqueda desde la opción **Buscar...**

 Buscar..

## Establecimientos



 Buscar..



CLAVE	NOMBRE	LOCALIDAD	acciones
0076IS0000	ISETA - INSTITUTO SUPERIOR DE TECNOLOGIA ALIMENTARIA	9 DE JULIO	
0005IS0197	INSTITUTO SUPERIOR DE FORMACION TECNICA N°197	AVELLANEDA	
0085IS0024	INSTITUTO SUPERIOR DE FORMACIÓN DOCENTE Y TÉCNICA N°24 "DR. B. A. HOUSSAY"	BERNAL	
0012IS0027	INSTITUTO SUPERIOR DE FORMACIÓN DOCENTE N° 27	BOLIVAR	
0131IS0182	INSTITUTO SUPERIOR DE FORMACION TECNICA N°182	CAMPO DE MAYO	
0078IS0025	INSTITUTO SUPERIOR DE FORMACION DOCENTE N°25	CARMEN DE PATAGONES	
0026IS0132	INSTITUTO SUPERIOR DE FORMACION TECNICA N°132	CHACABUCO	
0027IS0057	INSTITUTO SUPERIOR DE FORMACIÓN DOCENTE Y TÉCNICA N° 57	CHASCOMUS	
0014IS0049	INSTITUTO SUPERIOR DE FORMACIÓN DOCENTE Y TÉCNICA N° 49	CORONEL BRANDSEN	
0057IS0044	INSTITUTO SUPERIOR DE FORMACION DOCENTES Y TECNICA N°44	GENERAL LAS HERAS	

10 25 50 100

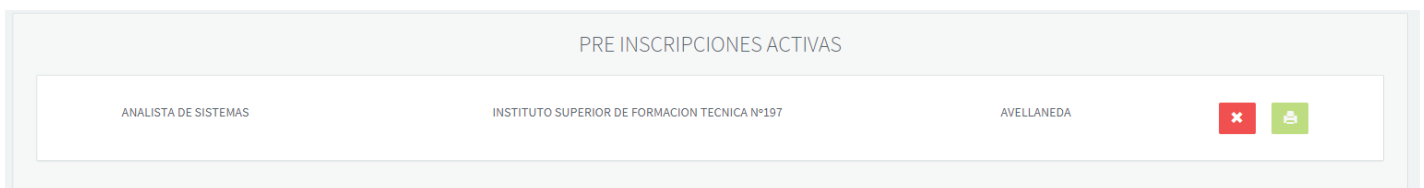
Ejemplo: Pantalla de Establecimientos


Los datos seleccionados del plan de estudio y establecimiento aparecerán en el sector de **“Pre Inscripciones Activas”**.

**Importante:** La opción para imprimir estará deshabilitada  ya que se habilita una vez que se guarden los datos con el botón  (ubicado en la parte superior derecha de la pantalla). Es importante también destacar que debe Guardar los datos una vez cargada la planilla.


Como dijimos anteriormente en el sector de **“Pre Inscripciones Activas”** encontramos el/los título/s ingresado/s con las opciones para eliminar e imprimir   (ver ejemplo siguiente).

**Importante:** Recuerde que solo puede pre inscribirse en 4 carreras.



La opción de **eliminar**  nos permite sacar un título para incorporar uno nuevo a su pre-inscripción.

**Importante:** Una vez que imprime  un título ya **NO** podrá eliminarlo para reemplazarlo por uno nuevo.

Recibirá un aviso de confirmación. Si es correcto continúe con el botón 

## CONFIRMACIÓN

Usted pedirá un código validador para inscribir el documento **25523523** el cual será enviado a la siguiente casilla de correo: **nicolet @abc.gob.ar**.

¿Esto es correcto?

NO

SI

Al realizar la impresión recibirá una “**Constancia de pre inscripción**” como se ve en el ejemplo siguiente.



**Buenos Aires**  
Provincia

DIRECCIÓN DE EDUCACIÓN SUPERIOR  
CONSTANCIA PRE INSCRIPCIÓN 2018

30/11/2017 - 02:08

Nº de inscripción: **XXXXXX-2018-1**  
Orden: **1**

Se certifica que **XXXXXXXXXXXXXXXXXX** con documento **XXXXXX** se ha preinscripto en el instituto **INSTITUTO SUPERIOR DE FORMACION TECNICA N°197** del distrito **AVELLANEDA** en la carrera **ANALISTA DE SISTEMAS** correspondiente al ciclo lectivo 2018.

**ESTA PRE INSCRIPCIÓN NO CONSTITUYE REQUISITO SUFICIENTE DE INSCRIPCIÓN EN LA CARRERA.**

**A FIN DE COMPLETAR LA MISMA DEBERÁ COMUNICARSE A LA BREVEDAD CON LA INSTITUCIÓN.**

**Datos de contacto del instituto en el que se inscribe:**

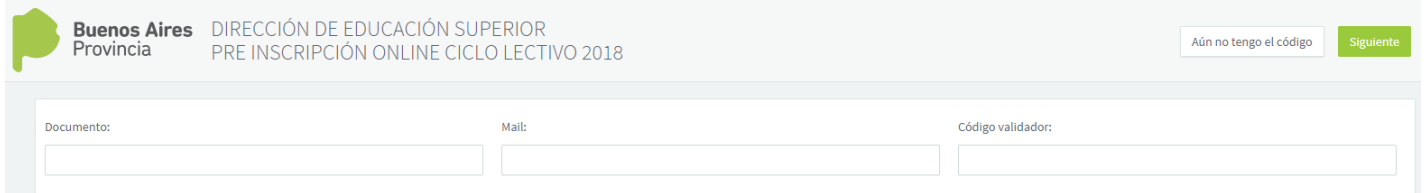
Dirección: **AVDA. BELGRANO 1191**  
Teléfono:



## **Paso 3: Como ingreso nuevamente a la Pre Inscripción**

Al ingresar nuevamente, complete los datos requeridos Documento, Mail y el Código Validador (ya solicitado anteriormente) y continúe con el botón

Siguiente



The screenshot shows the header of the online pre-registration system. On the left, there is a logo for Buenos Aires Province and the text "Buenos Aires Provincia" and "DIRECCIÓN DE EDUCACIÓN SUPERIOR PRE INSCRIPCIÓN ONLINE CICLO LECTIVO 2018". On the right, there are two buttons: "Aún no tengo el código" and "Siguiente". Below the header, there are three input fields labeled "Documento:", "Mail:", and "Código validador:".

Documento:	Mail:	Código validador:
<input type="text"/>	<input type="text"/>	<input type="text"/>